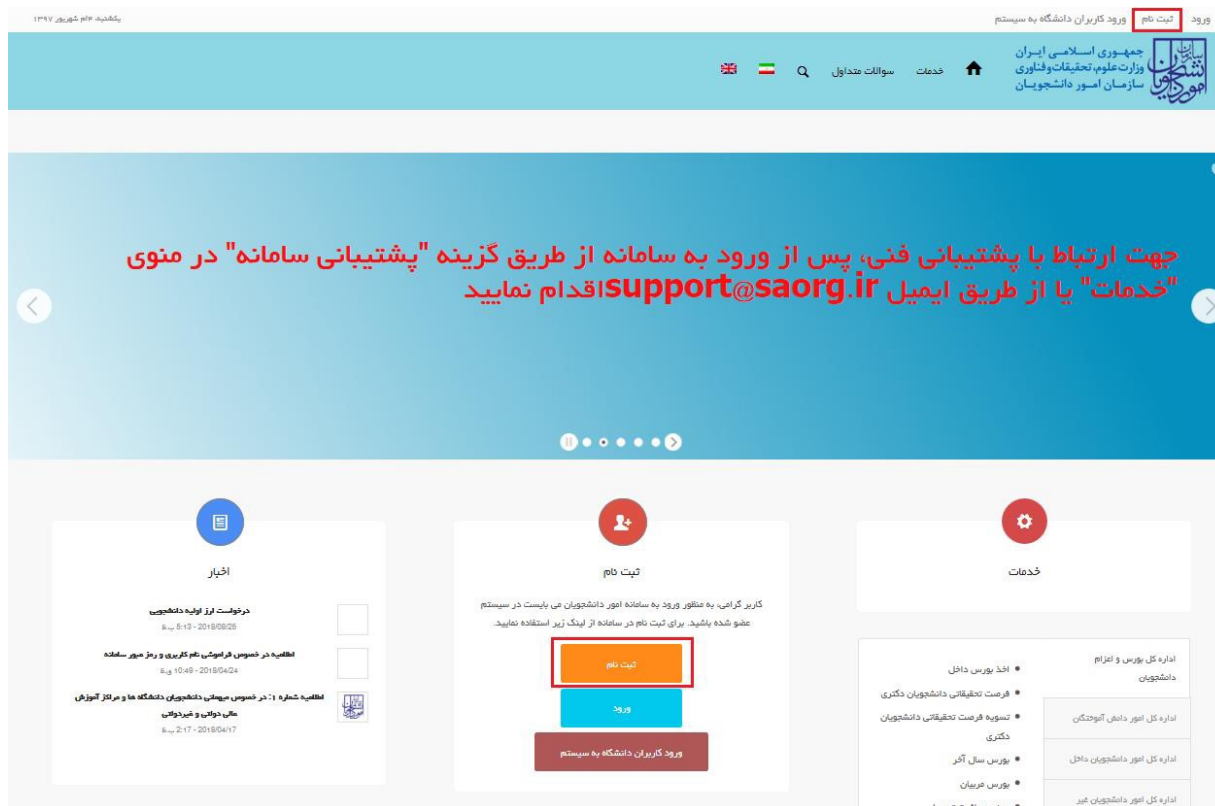


از طریق پورتال سازمان امور دانشجویان و از صفحه اصلی سایت، بر روی گزینه ثبت نام موجود در سمت راست بالای صفحه یا گزینه ثبت نام موجود در بخش ثبت نام وسط صفحه، کلیک نمایید. (تصویر ۱)



تصویر ۱-نمایش پورتال، ثبت نام

سیستم، صفحه قوانین و مقررات را نمایش می دهد. پس از مطالعه و پذیرش قوانین، با انتخاب گزینه "با قوانین گفته شده موافق هستم" ادامه فرم به شما نمایش داده می شود. (تصویر ۲)

متقاضی گرامی، لطفا مطالب زیر را با دقت مطالعه بفرمایید:

1. این روال ثبت نام، مربوط به دانشجویان و دانش آموختگان ایرانی دانشگاههای داخل و خارج از کشور است. دانشجویان غیر ایرانی شاعل به تحصیل در ایران، از طریق صفحه انگلیسی سامانه اقدام به ثبت نام نمایند
2. ثبت نام در سامانه، نیازمند داشتن آدرس ایمیل و شماره موبایل معتبر و در دسترس است. در صفحه دوم ثبت نام، باید کدهای تاییدیه که برای ایمیل و موبایل شما ارسال می شود را وارد کنید(هر دو کد) تا کار ادامه یابد. بنابراین ایمیل و موبایل خود را در دسترس داشته باشید
3. لازم است با شماره همراه و ایمیل شخصی خود در سامانه ثبت نام نمایید. اطلاع رسانی های بعدی و همچنین ورود به سامانه، بر اساس اطلاعات اولیه وارد شده توسط متقاضی انجام می شود
4. این مرحله، به منزله پیش ثبت نام می باشد و صرفا جهت تعیین نام کاربری (کد ملی شما) و رمز عبور می باشد
5. در مرحله بعد لازم است با نام کاربری (کد ملی) خود وارد سامانه شوید و اطلاعات ثبت نام خود را تکمیل نمایید. پیش از تکمیل ثبت نام و دریافت تایید، امکان ثبت هیچ درخواستی وجود ندارد

برای مشاهده راهنمای ثبت نام کلیک نمایید

با قوانین گفته شده موافق هستم

تصویر ۲-نمایش قوانین و مقررات ثبت نام




با انتخاب گزینه "با قوانین گفته شده موافق هستم"، فیلد های نام، نام خانوادگی، کد ملی، تاریخ تولد، شماره موبایل، پست الکترونیک و رمز عبور که در فرم ثبت نام به شما نمایش داده شده است را تکمیل نمایید. توجه داشته باشید که موارد ستاره دار اجباری می باشند. (تصویر ۳)

موارد زیر را برای تکمیل فیلدها در نظر داشته باشید:

- در فیلد کد ملی فقط عدد وارد نمایید. کد ملی باید معتبر بوده و ده رقم باشد.
- شماره موبایل باید ۱۱ رقم بوده، عدد اول آن صفر و عدد دوم آن ۹ باشد.
- پست الکترونیک باید معتبر باشد. به عنوان نمونه daneshjoo@gmail.com. توجه داشته باشید که ایمیل وارد شده از طرف شما، همان راه ارتباطی با شما خواهد بود.
- رمز عبور و تاییدیه رمز عبور نیز باید حداقل ۸ کاراکتر بوده و عدد باشد.

لازم است با شماره همراه و ایمیل شخصی خود در سامانه ثبت نام نمایید. اطلاع رسانی های بعدی و همچنین ورود به سامانه، براساس اطلاعات اولیه وارد شده توسط متقاضی انجام می شود.

جمهوری اسلامی ایران
وزارت علوم، تحقیقات و فناوری
سازمان امور دانشجویان

اطلاع رسانی فرایندها | خدمات | سوالات متداول | تقویم آزمون زبان |   

با قوانین گفته شده موافق هستم

نام * نام خانوادگی * کد ملی * تاریخ تولد *


ایرانی

شماره موبایل * پست الکترونیک * رمز عبور *

تکرار رمز عبور

*** (کد فعال سازی پیامک) برای ارسال کد فعال سازی پیامک روی دکمه ارسال کد یا تماس کلیک نمایید**

کد فعال سازی را وارد نمایید

تصویر امنیتی را وارد کنید: 

تصویر ۳- نمایش مرحله اولیه فرم ثبت نام

پس از تکمیل فرم با کلیک بر روی کلید تماس، به صورت سیستمی با شما تماس گرفته می شود و کد فعال سازی برایتان خوانده می شود. همچنین با کلیک بر روی کلید پیامک، کد فعال سازی به شما، پیامک می شود. این مرحله به جهت صحت سنجی شماره موبایل وارد شده توسط شما، تعریف شده است. (تصویر ۴)

*** (کد فعال سازی پیامک) برای ارسال کد فعال سازی پیامک روی دکمه ارسال کد یا تماس کلیک نمایید**

4:49

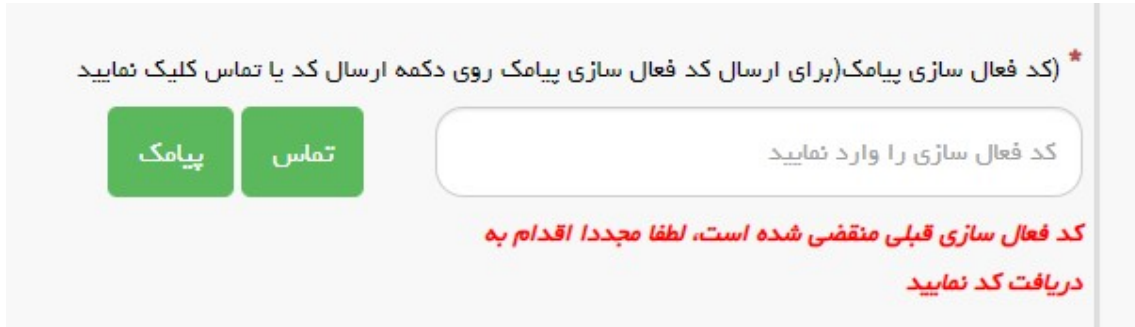
کد فعال سازی را وارد نمایید

از طرف سیستم با شما تماس گرفته می شود

تصویر ۴- انتظار جهت ورود کد فعال سازی تماس

لازم به ذکر است که مهلت زمانی وارد نمودن کد فعال سازی، از لحظه زدن کلید تماس یا کلید ارسال کد، ۵ دقیقه می باشد. در صورت اتمام مهلت زمانی تعیین شده، سیستم پیغام خطای زیر را نمایش می دهد:

کد فعال سازی قبلی منقضی شده است، لطفا مجددا اقدام به دریافت کد نمایید. (تصویر ۵)



تصویر ۵- انقضای کد فعال سازی پیامک، ۵ دقیقه بعد از ارسال

در صورت گذشت زمان و منقضی شدن کد ارسالی، لازم است مجددا بر روی کلید تماس یا ارسال کد کلیک نموده و نسبت به دریافت کد فعال سازی، اقدام نمایید. کد فعال سازی را وارد نمایید و در انتها کد امنیتی را وارد کرده و بر روی کلید ارسال کلیک کنید.

در صورت ثبت نام با کد ملی تکراری، پیغام خطای مربوطه در بالای صفحه نمایش داده می شوند. در این حالت لینک به صفحه بازیابی رمز عبور در دسترس است و از این طریق می توانید رمز عبور نام کاربری موجود در سیستم را بازیابی نمایید. (تصویر ۶)



تصویر ۶- نمایش اخطار در صورت وارد کردن کد ملی تکراری

در صورت خالی بودن فیلدهای اجباری و وجود مغایرت در اطلاعات ورودی سیستم از ثبت درخواست جلوگیری می کند و موارد خطا را در بالای صفحه نمایش می دهد. (تصویر ۷)


لطفاً نام را وارد نمایید
 لطفاً نام خانوادگی را وارد نمایید
 کد ملی معتبر نیست
 لطفاً تاریخ تولد را وارد نمایید
 لطفاً شماره موبایل را وارد نمایید
 لطفاً پست الکترونیک را وارد نمایید
 لطفاً رمز عبور را وارد نمایید
 کد فعال سازی پیامک شما متقضی شده و یا صحیح نمی باشد

متقاضی گرامی، لطفاً مطالب زیر را با دقت مطالعه بفرمایید:

- این روال ثبت نام، مربوط به دانشجویان و دانش آموختگان ایرانی دانشگاه‌های داخل و خارج از کشور است. دانشجویان غیر ایرانی شاعل به تحصیل در ایران، از طریق صفحه انگلیسی سامانه اقدام به ثبت نام نمایند
- ثبت نام در سامانه، نیازمند داشتن آدرس ایمیل و شماره موبایل معتبر و در دسترس است. در صفحه دوم ثبت نام، باید کدهای نایبده که برای ایمیل و موبایل شما ارسال می شود را وارد کنید (هر دو کد) تا کار ادامه یابد. بنابراین ایمیل و موبایل خود را در دسترس داشته باشید
- لازم است با شماره همراه و ایمیل شخصی خود در سامانه ثبت نام نمایید. اطلاع رسانی های بعدی و همچنین ورود به سامانه، بر اساس اطلاعات ارائه داده شده توسط متقاضی انجام می شود

تصویر ۷- نمایش اخطار در صورت وارد نکردن فیلد های اجباری

پس از انتخاب کلید ارسال، نام کاربری (همان کد ملی وارد شده شما می باشد) و رمز عبور (تعیین شده توسط شما) به آدرس پست الکترونیک شما (آدرس پست الکترونیک وارد شده توسط شما) ارسال می گردد. (تصویر ۸)



یا سلام

متقاضی گرامی شما با نام کاربری و کلمه عبور در پورتال سازمان امور دانشجویان ثبت نام شدید

شما می توانید برای ورود به سایت از طریق [این آدرس](#) اقدام نمایید

با تشکر

سازمان امور دانشجویان ©2016

تصویر ۸- ثبت نام موفق متقاضی در پورتال

شما در صورتی که بخواهید می توانید در همان لحظه نسبت به تکمیل پروفایل خود اقدام نمایید، در غیر اینصورت، می توانید بعداً نسبت به تکمیل اطلاعات و ثبت درخواست اقدام نمایید. توجه داشته باشید که در صورت عدم مراجعه به پورتال، جهت تکمیل اطلاعات، پس از مدت ۱ ماه، حساب کاربری شما باطل شده و از بین می رود.

شما با استفاده از نام کاربری و رمز عبور خود، می توانید به پورتال مراجعه نموده و نسبت به تکمیل اطلاعات ثبت نامی خود و گذراندن مراحل تکمیلی ثبت نام اقدام نمایید.